

یک سعید

این مرد کوچک

به مداد آی تی برید

می 17, 2007 توسط Saeid

با تذکر آی تی لاین متوجه شدم قبلا وبلاگی با نام یک سعید بوده، منم اسم وبلاگ جدیدم رو گذاشتم **مداد آی تی**.

<http://itpencil.wordpress.com>

موفق باشید

نوشته شده در [عمومی](#) | [بیان دیدگاه](#) »

آکادمیست در نخستین نمایشگاه رسانه های دیجیتا

می 16, 2007 توسط Saeid

سلام
امروز سومین روز نخستین نمایشگاه رسانه های دیجیتال بود. این چند روز فرصت نشد در مورد نمایشگاه بنویسم. سایت academist.ir که توسط من و دوست عزیزم علیرضا نادری ایجاد شده برای نخستین بار در یک نمایشگاه حضور پیدا کرد. اگر بخوام در مورد آکادمیست توضیح بدم، همین بس که سایتی جهت تهیه و جمع آوری مقالات علمی است. کمتر از یک سال از تولد این سایت می گذرد ولی در این مدت کم توانسته به خوبی پیشرفت کند. آکادمیست در غرفه 88 سالن 15 نمایشگاه بین المللی تهران قرار دارد.
در زیر تصاویری از قبل و بعد دیزاین غرفه آکادمیست در روز اول این نمایشگاه مشاهده می کنید:

ادامه ای این ورودی را بخوانید »

نوشته شده در [آکادمیست](#), [دنیای وب و اینترنت](#) | [بیان دیدگاه](#) »

به وردپرس آمدم

می 16, 2007 توسط Saeid

باید مهاجرت کنم.

مدت ها ذهنم مشغول این موضوع بود. مدت ها با نام cheshmak یا cheshmak4net و سایت cheshmak.net فعالیت می کردم. بالاخره باید از چشمک بودن در می آمدم. دنبال nickname های مختلف گشتم. بعضی تکراری بود و بعضی غیر قابل استفاده. تا این به یاد یک یزشک، عنوان یک سعید را برگزیدم.

برگه ها

« About

« کپی رایت و منابع

« تماس با من

« درباره من

نگ ها

Ajax Apache CSS JavaScript

MySQL PHP x-html

آکادمیست اجتماعی و فرهنگ

ی ایده های برنامه نویسی جاوا

حرف های لنز دانشگاه

حسن آباد دست نوشته های

من دنیای مجازی وب دنیای

نرم افزار های آزاد دنیای وب و

اینترنت زبان های

برنامه نویسی و

ب زندگی من شعر طن

ز عمومی عکس فیل

م وردپرس پایگاه های داده کتاب

کتاب های الکترونیک کوتاه ولی

زبیا

آخرین ارسال ها

« به مداد آی تی برید

« آکادمیست در نخستین نمایشگاه

رسانه های دیجیتال

« به وردپرس آمدم

« بازبایی داده از پایگاه داده MySQL -

قسمت اول

« این روزها

برترین ارسال ها

« جملات کوتاه ولی زیبا ۲

« دختر لر که بود

« پیام های بازرگانی تلویزیون

دیدگاه های تازه

مریم در تفاوت های HTML
با XHTML




fateme در بازیابی داده از پایگاه داده My...



زیر خط IT در به وردپرس آمد



Amin در پیام های بازرگانی تلویزیو...




بازیابی داده از پایگ... در
کپی رایت و منابع


آخرین بازدیدکنندگان



You!
Join Our
Community




Eric



mybloglog4a07d77afcee!



Reesa10



behnam_kashani

□

تمامی مطالب را از وبلاگ من + زندگی مجازی و سفره برنامه نویسی من به یک سعید منتقل کردم.
باز هم می نویسم.
برای همیشه می نویسم.

نوشته شده در عمومی | ۱ دیدگاه »

بازیابی داده از پایگاه داده MySQL – قسمت اول

می 8, 2007 توسط Saeid

بازیابی داده از پایگاه داده توسط دستور SELECT انجام می شود. در واقع سطرهایی را که با معیار های مشخص شده مطابقت داشته باشند را انتخاب کرده و آنها را بازیابی می کنیم.
شکل کلی این دستور عبارت است از :

```
SELECT [options] items  
[INTO file_details]  
FROM tables  
[WHERE conditions]  
[GROUP BY group_type]  
[HAVING where_definition]  
[ORDER BY order_type]  
[LIMIT limit_criteria]  
[(PROCEDURE proc_name(arguments)  
[lock_options]
```

دستور زیر فهرست محتویان دو ستون column_1 و column_2 که در جدول table_1 قرار دارند را نمایش می دهد:

```
SELECT column_1, column_2  
;FROM table_1
```

اگر از * استفاده کنید همه ستون های جدول مربوطه را انتخاب کرده اید. مثلاً برای بازیابی داده های همه سطر ها و ستون های جدول table_1 از کد زیر استفاده کنید:

```
* SELECT  
;FROM table_1
```

ادامه دارد...

منبع

نوشته شده در MySQL, پایگاه های داده | ۱ دیدگاه »

این روزها

آوریل 28, 2007 توسط Saeid

این روزها همه از حرف می زنند. هر کس از چیزی کسی از گرانی ناله می کند. دیگر یاز حجاب سیاست هم که بالاتر از هم باقیست. راستگویی در سیاست معنا ندارد. همه سخن می گویند. چهره هیچ کس مشخص نیست. گاهی دوست و گاهی دشمن. معمولاً از همه طرف همه می کنند. کافیسست خوب بنگرید. بالا یا پائین. جلو یا پشت سر. چه کسی می داند؟ گاهی مفید بودن دیگر معنا پیدا نمی کند. یا همه مفیدند یا همه زیان آور. فکر می کردم بزرگ شدم. ولی همیشه چیزی باعث دیده شدن واقعیت می شود. یک فیلم؟ یک رابطه؟ یک سخن؟

همیشه بر این باورم که یک شاگرد همیشه در پی یافتن تازگی های این سو و آن سو می رود.
ولی بد از روزی که این شاگرد تنبل باشد.
چه کسی به او اهمیت می دهد. وقتی کسی به خودش اهمیت نمی دهد چه انتظاریست که دیگران به او اهمیت دهند.
آه زندگی
به کدامین سو مرا می بری؟
می خواهی مرا برنجانی؟
شاعر شوم یا دزد؟
کودک شوم یا دروغگو؟
چه کنم که آنچه می خواهم از برای دیگران نیست.
من کسی نیستم جز یک زندگی. زندگی که دوست دارد تنها باشد. ولی چرا؟
هیچ کس جز خود او نمی داند؟!

نوشته شده در [دست نوشته های من](#), [زندگی من](#) | 3 دیدگاه »

راهنمای نصب اینترنت اکسپلورر در اوبونتو

آوریل 22, 2007 توسط Saeid

سلام



گاهی اوقات آدم مجبور به کارهایی میشه که اصلا دلش نمی خواد. نمونش همین نصب IE. چند روز قبل برای تست کردن سایت اینکه یه سایت توو IE خوب دیده میشه یا نه مجبور شدم IE رو روی اوبونتوم نصب کنم.

راهنمای نصب IE در اوبونتو

1- مقدمه

در این راهنما شما با نحوه نصب ۳ نسخه از مرورگر اینترنت اکسپلورر (۵.۵، ۵.۵ و ۶) بر روی اوبونتو (Feisty Fawn, Edgy Eft و Dapper Drake) آشنا خواهید شد. بسته IES4Linux براحتی این کار را برای شما انجام می دهد. IES4Linux یک نرم افزار آزاد تحت لایسنس [GPL](#) می باشد ولی اینترنت اکسپلورر دارای کپی رایت و این [لایسنس](#) می باشد.

متن کامل در یکی از دو آدرس زیر:
[این راهنما در ویکی اوبونتو فارسی](#)
[این راهنما در تالارهای گفتگوی اوبونتو فارسی](#)
[ادامه ی این ورودی را بخوانید](#) »

نوشته شده در [دنیای نرم افزار های آزاد](#) | 5 دیدگاه »

پیام های بازرگانی تلویزیون

آوریل 5, 2007 توسط Saeid

سال 1380 : 49 ثانیه پیام بازرگانی
سال 1381 : 1 دقیقه پیام بازرگانی
سال 1382 : 2 دقیقه پیام بازرگانی
سال 1383 : 3 دقیقه پیام بازرگانی
سال 1384 : 4 دقیقه پیام بازرگانی
سال 1385 : 5 دقیقه پیام بازرگانی
سال 1386 : 6 دقیقه پیام بازرگانی

.
.
.



سال 1399 : بعد از پخش 10 دقیقه فیلم، ادامه پیام های بازرگانی را مشاهده می نمایم (!)

نوشته شده در [طنز، عمومی](#) | 3 دیدگاه »

آموزش CURL در PHP

مارس 25, 2007 توسط Saeid

CURL, Client URL Library Functions

معرفی

PHP از libcurl (کتابخانه ای که توسط Daniel Stenberg درست شده است) پشتیبانی می کند. این کتابخانه به شما امکان اتصال به سرور ها مختلف با پروتکل های متفاوت را می دهد. libcurl در حال حاضر از پروتکل های http, https, ftp, gopher, telnet, dict, file و همچنین libcurl از HTTPS, HTTP POST, HTTP PUT, FTP uploading, HTTP form based certificates, upload, proxies, cookies و user+password authentication پشتیبانی می کند.

تابع های CURL از PHP 4.0.2 به بعد افزوده شده اند.

موارد مورد نیاز

نصب بسته libcurl ([اینجا کلیک کنید](#)). PHP به libcurl 7.0.2-beta یا بالاتر نیاز دارد.

libcurl 7.9.0 با بالاتر برای PHP 4.2.3

libcurl 7.9.8 یا بالاتر برای PHP 4.3.0

libcurl 7.10.5 یا بالاتر برای PHP 5.0.0

توضیحات آموزشی

بعد از راه اندازی PHP با پشتیبانی از CURL شما می توانید از تابع های CURL استفاده نمایید. اولین کاری که نیاز به انجام آن دارید استفاده از تابع [curl_init\(\)](#) برای شروع یک session (جلسه) CURL است. سپس با استفاده از تابع [curl_setopt\(\)](#) گزینه های مختلف (options) را set (تنظیم) نمایید. حال با استفاده از تابع [curl_exec\(\)](#) می توانید session CURL را اجرا نمایید. در آخرین مرحله session CURL را با اجرای تابع [curl_close\(\)](#) از بین ببرید.

توابع CURL

[curl_close](#) : بستن (از بین بردن؟) session CURL فعلی

[curl_copy_handle](#) : کپی کردن یک CURL handle به همراه تمامی تنظیمات آن (از PHP 5 به بعد قابل استفاده می باشد)

[curl_errno](#) : آخرین شماره خطا را باز می گرداند

[curl_error](#) : آخرین خطای session CURL را به صورت یک string (رشته) باز می گرداند

[curl_exec](#) : اجرای CURL

ادامه ی این ورودی را بخوانید »

نوشته شده در [PHP, زبان های برنامه نویسی وب](#) | 2 دیدگاه »

یک نخل

مارس 24, 2007 توسط Saeid

□
یک نخل کوچک

نوشته شده در [حرف های لنز, عکس](#) | ۱ دیدگاه »

جمله ای از گاندی

مارس 13, 2007 توسط Saeid

«ابتدا تو را نادیده می گیرند، سپس مسخره ات می کنند و بعد با تو می جنگند. ولی در نهایت پیروزی از آن توست»
گاندی

نوشته شده در [کوتاه ولی زیبا | ۱ دیدگاه](#) »

» [ورودی‌های پیشین](#)

وب‌نوشت در وردپرس. کام.
[ورودی‌ها \(RSS\)](#) و [دیدگاه‌ها \(RSS\)](#).